





ZO KUNNEN WIJ HET OOK!

Mensen kunnen van deze planten en dieren leren!
Door te kijken naar de manieren van beschermen en deze na te doen,
kunnen wij ook onszelf en onze spullen beschermen!



Vul in

DE NATUUR NADOEN!

	De wesp gebruikt als waarschuwing f..... kl..... net als verkeersborden!	
	Bramen gebruiken stekels om te af te schrikken, net als pr.....draad	
	De S..... heeft in de kop en snavel een laagje voor stoten, dit beschermt net als een h.....	

WIST JE DAT?

Biomimicry is het slim nadoen van de natuur om problemen op te lossen!



Teken het hier!



KAN JIJ DIT OOK?

Stel je voor je hebt iets lekkers en je wil dat anderen hiervan **afblijven?**

Kijk naar de voorbeelden in dit boekje en verzin je eigen verpakking met een **bescherm manier!**

Ik bescherm:
net zoals een:

KUNSTWERK VAN DE TOEKOMST



Hoi natuurtalent!
Graag willen we zorgen dat het bos gezond, mooi en fijn blijft voor planten, dieren en mensen.
Hoe zou jij dit doen?

Nu gaan we samen een **kunstwerk** maken!
Zoek materialen in de natuur - takjes, blaadjes, bloemetjes en meer!

Gebruik deze materialen om te laten zien hoe **jij wil** dat het bos van de toekomst **eruitziet!**

NATUURTALENT

AFBLIJVEN!

Hallo **NatuurTalent!**

De planten en dieren in het bos hebben veel slimme manieren zodat anderen van hen **afblijven**. Zo worden ze niet lastig gevallen of opgegeten!

Vandaag kijken we hoe deze planten en dieren zichzelf beschermen. En wat wij daarvan kunnen leren.

Veel plezier!



LOS OP!

Hoe beschermen zij zichzelf?



Merel



Bramenstruik



Slak




Maakt een nestje



Heeft bescherming



Heeft stekels

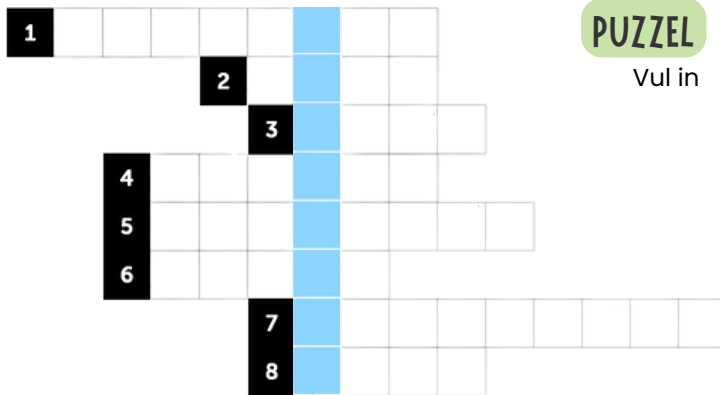


BESCHERM MANIEREN

Dieren hebben veel manieren om zichzelf te beschermen.
Ga hier aan de slag om te zien wat voor manieren!

 Vind het **dier** en de manier waarop deze zich **beschermt** en schrijf het bij het juiste nummer op in de **puzzel**!

- 1 Ik rol me op tot een bolletje
- 2 Ik heb felle gele en zwarte strepen om anderen af te schrikken
- 3 Ik draag een harde bescherming op mijn rug
- 4 Ik heb een bescherm laag in mijn kop zodat ik geen hoofdpijn krijg
- 5 Ik kan heel snel klimmen zodat ik goed kan ontsnappen
- 6 Ik bouw een nestje voor mijn eieren
- 7 Ik heb tanden met gif waarmee ik bijten kan
- 8 Ik kan mij heel goed verstoppen



PUZZEL

Vul in

Welk woord staat hier?

ZELFDE MANIER – ANDER DIER

Vaak hebben verschillende dieren en planten toch dezelfde bescherm manieren!



Pissebed

Dit dier rolt zich op net zoals een



En dit dier heeft stekels net zoals een



B.....struik

AFBLIJVEN!

Planten hebben ook heel veel slimme manieren om zichzelf te **beschermen** tegen knabbelende dieren, hitte, ziektes en nog veel meer!

 **KIJK OM JE HEEN!**
ZIE JIJ DEZE PLANT ERGENS?



Hoe heet deze plant?

KONIJN



Stel je voor - je bent een konijn. Waarom eet je dan liever niet dit blaadje?

HINT
Deze plant brandt!



REBUS!



Dit plantje heet de

Weet jij hoe deze plant zichzelf beschermt?

- Doorns
- Brandhaartjes
- Een vieze geur
- Felle gekleurde strepen

WIST JE DAT?

De onderkant van de blaadjes van deze plant kun je wel aanraken. Maar **pas op!** Als je de bovenkant van de blaadjes aanraakt dan doet het pijn!

KIJK OM JE HEEN



Nu gaan we zelf op zoek naar iets in het bos wat zichzelf slim beschermt

Naam van de plant of het dier

Wat is de bescherming?

- Stekels of prikkels
- Vieze geur
- Waarschuwing geluiden
- Felle kleuren
- Harde bescherm laag
- Anders

Teken het hier!

